

ADALTA RISORSE UTILI

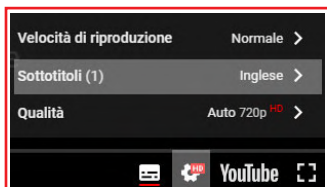


Procedura per attivare i sottotitoli in italiano

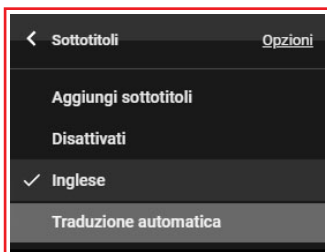
- 1) avviare il video YouTube desiderato
- 2) fare clic sull'icona Sottotitoli in basso a destra per attivarla (sotto l'icona appare una linea rossa)



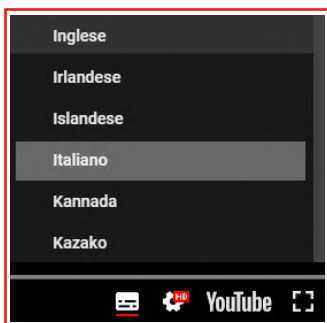
- 3) fare clic sull'icona Opzioni (Ingranaggio) per aprire le Opzioni e fare clic sulla voce "Sottotitoli"...



- 4) ... per accedere alle Opzioni per i Sottotitoli... fare clic sulla voce "Traduzione automatica" ...



- 5) ... e scegliere la lingua "Italiano" ...



- 6) ... per impostare i sottotitoli in italiano.
- 7) il video YouTube ora apparirà con i sottotitoli tradotti automaticamente in lingua italiana.